









CH Login erstellen		
1	Öffnen Sie das Produktregister Chemikalien (RPC).	Link RPC: www.rpc.admin.ch
2	Klicken Sie auf den Pfeil oben rechts.	
3	Wählen Sie die Login Methode «CH Login».	
4	Klicken Sie auf «Account erstellen».	<p>CH-LOGIN - Account erstellen</p> <p>Falls Sie noch kein CH-LOGIN Account haben, klicken Sie auf "Account erstellen".</p> <p>Account erstellen</p>
5	Geben Sie die verlangten Informationen ein.	<p>CH-LOGIN - Registrieren</p> <p>Sie haben bereits ein Konto? Hier anmelden.</p> <p>Vorname <input type="text"/></p> <p>Nachname <input type="text"/></p> <p>E-Mail <input type="text"/></p> <p>Passwort <input type="password"/></p> <p>Passwort wiederholen <input type="password"/></p> <p><input type="checkbox"/> Ich akzeptiere die Nutzungsbedingungen.</p> <p>Abbrechen Weiter</p>
6	Geben Sie den Bestätigungscode im Fenster ein, welcher an die hinterlegte Emailadresse gesendet wurde. <i>Wichtig: Der Code ist nur für eine bestimmte Zeit gültig, danach muss ein neuer Code angefordert werden.</i>	<p>Eingabe Bestätigungscode</p> <p> Geben Sie den Bestätigungscode ein, den wir Ihnen per E-Mail an die folgende E-Mail-Adresse geschickt haben: raphael.maeder@bag.admin.ch</p> <p><input type="text"/></p> <p>Neuen Code anfordern Zurück Weiter</p>
7	Klicken Sie auf «Weiter».	<p>Benutzeraccount erstellt</p> <p> Sie haben sich erfolgreich registriert.</p> <p> Aus Sicherheitsgründen empfehlen wir Ihnen die Zwei-Faktor-Authentisierung zur registrieren. Mit "Weiter" werden Sie durch die Aktivierung geleitet. Bitte beachten Sie, dass zu Wiederherstellungszwecken vorgängig Sicherheitsfragen beantwortet werden müssen. Mit "Später einrichten" können Sie die Registrierung der Zwei-Faktor-Authentisierung überspringen und später einrichten.</p> <p>Später einrichten Weiter</p>
8	Füllen Sie die «Sicherheitsfragen» aus.	<p>Sicherheitsfragen registrieren</p> <p> Bitte wählen Sie unten drei Sicherheitsfragen und beantworten Sie diese.</p> <p>Sicherheitsfrage 1 Bitte wählen Sie eine Sicherheitsfrage aus <input type="text"/></p> <p>Sicherheitsfrage 2 Bitte wählen Sie eine Sicherheitsfrage aus <input type="text"/></p> <p>Sicherheitsfrage 3 Bitte wählen Sie eine Sicherheitsfrage aus <input type="text"/></p> <p>Weiter</p>



9	<p>Wählen Sie Ihre gewünschte «Authentisierungsmethode» aus.</p> <p>a. Mobil- / Festnetznummer b. Authenticator App</p>	<p>Authentisierungsmethode auswählen</p> <p>i Mit der Zwei-Faktor-Authentifizierung fügen Sie Ihrem Account eine zusätzliche Sicherheitsebene hinzu. Wir empfehlen daher die Verwendung einer Authenticator App (verfügbar im Appstore Ihres mobilen Gerätes). Sie können auch die untenstehende Option Mobil- / Festnetznummer wählen, wenn Sie keine Authenticator App haben.</p> <p><input type="radio"/> Mobil- / Festnetznummer <input type="radio"/> Authenticator App</p> <p style="text-align: right;">Weiter</p>
10	a Methode → Mobil- / Festnetznummer	«Geben Sie den Code ein»
	b Methode → Authenticator App	<p>Link: Anleitung BIT</p>
11	<p>Zugriff beantragen</p> <p>1. Folgende Felder müssen nicht ausgefüllt werden</p> <ul style="list-style-type: none"> - Organisation - Kommentar - Nummer Ihrer ID <p>2. Akzeptieren Sie die Nutzungsbestimmungen</p>	<p>Zugriff beantragen</p> <p>Bitte füllen Sie alle notwendigen Felder aus. Für zusätzliche Angaben steht Ihnen bei Bedarf das Kommentarfeld zur Verfügung. Lesen und akzeptieren Sie die Nutzungsbestimmungen. Klicken Sie anschliessend auf "Weiter".</p> <p>Nachname: <input type="text" value="Mäder"/></p> <p>Vorname: <input type="text" value="Raphael"/></p> <p>Organisation: <input type="text" value="bitte leer lassen"/></p> <p>Kommentar: <input type="text" value="Test Account Swisslogin"/></p> <p>Nummer Ihrer Identitätskarte oder Ihres Passes: <input type="text" value="bitte leer lassen"/></p> <p><small>Nutzungsbestimmungen anzeigen</small> <input checked="" type="checkbox"/> Ich akzeptiere die Nutzungsbestimmungen.</p> <p style="text-align: right;">Abbrechen Weiter</p>
12	Klicken Sie auf «Zurück zur Anwendung».	<p>Abschluss des Zugriffsantrags</p> <p>Sie haben nun Zugriff auf die gewünschte Anwendung. Die neuen Zugriffsberechtigungen sind erst aktiv, wenn Sie sich an der Anwendung erneut anmelden. Mit "Zurück zur Anwendung" starten sie den Login Prozess neu.</p> <p>✓ Ihr Zugriffsantrag für die Anwendung 'Produktregister Chemikalien' wurde erfolgreich gestellt.</p> <p style="text-align: right;">Zurück zur Anwendung</p>
13	<p>Füllen Sie das Antragsformular aus und senden es via E-Mail an cheminfo@bag.admin.ch.</p>	<p>Formular Hauptbenutzerkonto Formular Unterbenutzerkonto</p>