


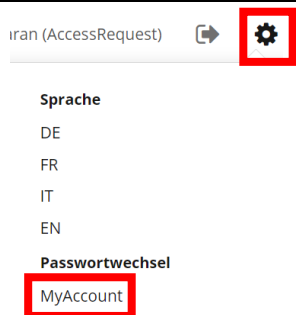

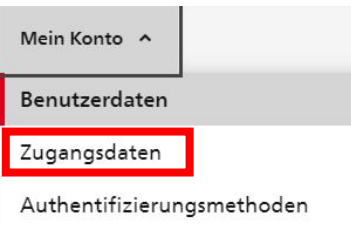




Passwort ändern		
1	Öffnen Sie das Produktregister Chemikalien (RPC).	Link RPC: www.rpc.admin.ch
2	Klicken Sie auf den Pfeil oben rechts.	
3	Wählen Sie die Login Methode «CH Login».	
4	Melden Sie sich mit Ihrem Benutzerkonto/Passwort an. <i>Anstelle der Emailadresse kann auch die CH-Login Nummer verwendet werden.</i>	
5	Klicken Sie auf das Zahnrad oben rechts und wählen Sie «MyAccount».	
6	Gehen Sie auf «Mein Konto» oben links.	
7	Wählen Sie «Zugangsdaten».	
8	Hier können Sie Ihr Passwort ändern.	