

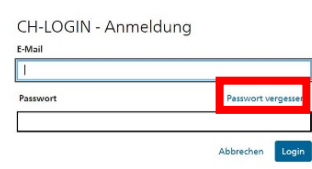
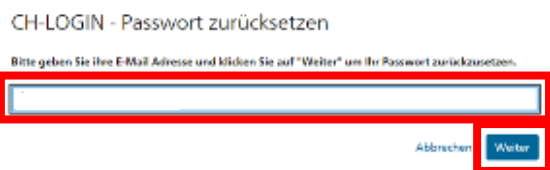
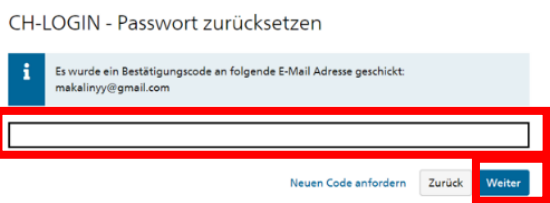
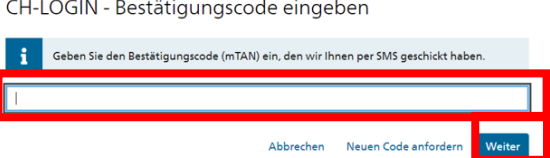
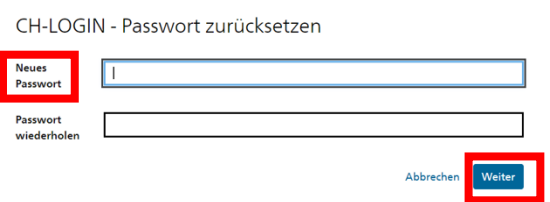




Passwort vergessen		
1	Öffnen Sie das Produktregister Chemikalien (RPC).	Link RPC: <a href="http://www.rpc.admin.ch">www.rpc.admin.ch</a>
2	Klicken Sie auf den Pfeil oben rechts.	
3	Wählen Sie die Login Methode «CH Login».	
4	Wählen Sie die Option «Passwort vergessen».	
5	Geben Sie die im Konto verwendete E-Mail Adresse ein.	
6	Verwenden Sie den Bestätigungscode, welcher an die oben aufgeführte E-Mail Adresse gesendet wurde.	
7	Beantworten Sie die «Sicherheitsfragen». <i>Falls Sie diese nicht mehr wissen, wenden Sie sich an das Bundesamt für Informatik und Telekommunikation (BIT)</i>	<p>Kontaktdaten vom Bundesamt für Telekommunikation (BIT):</p> <ul style="list-style-type: none"> <li>• E-Mail: <a href="mailto:servicedesk@bit.admin.ch">servicedesk@bit.admin.ch</a></li> <li>• Telefon: +41 58 465 88 88</li> </ul>
8	Geben Sie den Code der Ihnen per SMS (oder mit der Authenticator App) zugestellt wurde ein.	
9	Im Anschluss können Sie Ihr Passwort zurücksetzen.	
10	Loggen Sie sich wie gewohnt im RPC ein.	Link RPC: <a href="http://www.rpc.admin.ch">www.rpc.admin.ch</a>