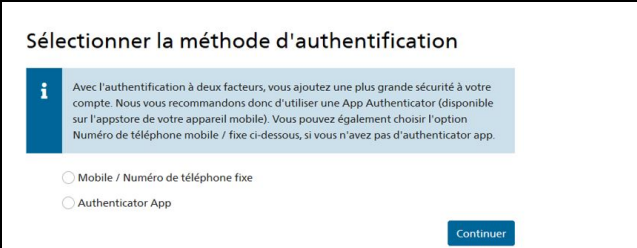
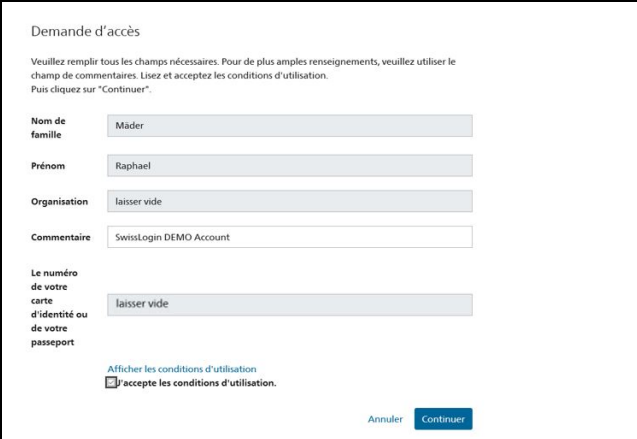





Créer un CH Login		
1	Ouvrez le RPC.	Lien RPC: <a href="http://www.rpc.admin.ch">www.rpc.admin.ch</a>
2	Cliquez sur la flèche dans le coin supérieur droit.	
3	Choisissez la méthode de connexion «CH Login».	
4	Cliquez sur «Créer un compte».	<p>Créer un compte</p> <p>Si vous n'avez pas encore de compte CH-LOGIN, cliquez sur "Créer un compte".</p> <p><a href="#">Créer un compte</a></p>
5	Entrez les informations.	<p>Enregistrer CH-LOGIN</p> <p>Vous avez déjà un compte ? Annoncez-vous ici.</p> <p>Prénom: <input type="text"/></p> <p>Nom de famille: <input type="text"/></p> <p>E-mail: <input type="text"/></p> <p>Mot de passe: <input type="password"/></p> <p>Veuillez répéter le mot de passe saisi: <input type="password"/></p> <p><input type="checkbox"/> J'accepte les conditions d'utilisation</p> <p><a href="#">Annuler</a> <a href="#">Continuer</a></p>
6	Entrez le code de confirmation reçu via E-mail dans la fenêtre.  <i>Important: le code n'est valable que pendant un certain temps, après un nouveau code doit être demandé</i>	<p>Entrer code de confirmation</p> <p> Entrez le code de confirmation que nous vous avons envoyé par courriel à l'adresse suivante: raphael.maeder@bag.admin.ch</p> <p><input type="text"/></p> <p><a href="#">Demander un nouveau code de confirmation</a> <a href="#">Retour</a> <a href="#">Continuer</a></p>
7	Cliquez sur «Suivant».	<p>Compte d'utilisateur créé</p> <p> Vous vous êtes enregistré avec succès.</p> <p> Pour des raisons de sécurité, nous vous recommandons d'enregistrer l'authentification à deux facteurs. Avec "Continuer", vous serez guidé tout au long du processus d'activation. Veuillez noter que les questions de sécurité doivent être répondues à l'avance à des fins de récupération. Avec "Configurer plus tard", vous pouvez sauter l'enregistrement d'authentification à deux facteurs et configurer plus tard.</p> <p><a href="#">Configurer plus tard</a> <a href="#">Continuer</a></p>
8	Répondez aux «questions de sécurité».	<p>Enregistrement des questions de sécurité</p> <p> Veuillez sélectionner trois questions de sécurité ci-dessous et y répondre</p> <p>Question de sécurité 1 Veuillez sélectionner une question de sécurité <input type="text"/></p> <p>Question de sécurité 2 Veuillez sélectionner une question de sécurité <input type="text"/></p> <p>Question de sécurité 3 Veuillez sélectionner une question de sécurité <input type="text"/></p> <p><a href="#">Continuer</a></p>



9		Sélectionnez la «méthode d'authentification» de votre choix.  a. Mobile / Numéro de téléphone fixe b. Authenticator App	<b>Sélectionner la méthode d'authentification</b>  
10	a	Méthode → Mobile / Numéro de téléphone fixe	«Entrez le code»
	b	Méthode → Authenticator App	Lien: <a href="#">Instruction OFIT</a>
11		Demande d'accès  1. Ici, vous pouvez laisser ces points en blanc - Organisation - Numéro de votre carte d'identité  2. Accepter les conditions d'utilisation	
12		Cliquez sur «Retour à l'application».	
13		Complétez le formulaire et envoyez-le par e-mail à <a href="mailto:cheminfo@bag.admin.ch">cheminfo@bag.admin.ch</a> .	<a href="#">Formulaire de compte d'utilisateur principal</a> <a href="#">Formulaire de compte de sous-utilisateur</a>