











Creare un CH-Login		
1	Aprire RPC.	Link RPC: www.rpc.admin.ch
2	Cliccare sulla freccia in alto a destra.	
3	Scegliere «CH Login» come metodo per connettersi.	
4	Cliccare su "Crea un account"	<p>CH-LOGIN - Account erstellen</p> <p>Falls Sie noch kein CH-LOGIN Account haben, klicken Sie auf "Account erstellen".</p> <p>Account erstellen</p>
5	Inserire le informazioni richieste.	<p>CH-LOGIN - Registrieren</p> <p>Sie haben bereits ein Konto? Hier anmelden.</p> <p>Vorname <input type="text"/></p> <p>Nachname <input type="text"/></p> <p>E-Mail <input type="text"/></p> <p>Passwort <input type="password"/></p> <p>Passwort wiederholen <input type="password"/></p> <p><input type="checkbox"/> Ich akzeptiere die Nutzungsbedingungen.</p> <p>Abbrechen Weiter</p>
6	Inserire il codice di conferma. <i>Attenzione: il codice è valido solo per un certo periodo di tempo, dopo di che è necessario richiedere un nuovo codice. .</i>	<p>Eingabe Bestätigungscode</p> <p> Geben Sie den Bestätigungscode ein, den wir Ihnen per E-Mail an die folgende E-Mail-Adresse geschickt haben: raphael.maeder@bag.admin.ch</p> <p><input type="text"/></p> <p>Neuen Code anfordern Zurück Weiter</p>
7	Cliccare su "Avanti".	<p>Benutzeraccount erstellt</p> <p> Sie haben sich erfolgreich registriert.</p> <p> Aus Sicherheitsgründen empfehlen wir Ihnen die Zwei-Faktor-Authentisierung zur registrieren. Mit "Weiter" werden Sie durch die Aktivierung geleitet. Bitte beachten Sie, dass zu Wiederherstellungszwecken vorgängig Sicherheitsfragen beantwortet werden müssen. Mit "Später einrichten" können Sie die Registrierung der Zwei-Faktor-Authentisierung überspringen und später einrichten.</p> <p>Später einrichten Weiter</p>
8	Rispondere alle domande di sicurezza.	<p>Sicherheitsfragen registrieren</p> <p> Bitte selektieren Sie unten drei Sicherheitsfragen und beantworten Sie diese:</p> <p>Sicherheitsfrage 1 Bitte wählen Sie eine Sicherheitsfrage aus <input type="text"/></p> <p>Sicherheitsfrage 2 Bitte wählen Sie eine Sicherheitsfrage aus <input type="text"/></p> <p>Sicherheitsfrage 3 Bitte wählen Sie eine Sicherheitsfrage aus <input type="text"/></p> <p>Weiter</p>



9	<p>Scegliere il metodo di autenticazione desiderato:</p> <p>a. Cellulare/numero fisso b. Authenticator App</p>	<p>Authentisierungsmethode auswählen</p> <p> Mit der Zwei-Faktor-Authentifizierung fügen Sie Ihrem Account eine zusätzliche Sicherheitsebene hinzu. Wir empfehlen daher die Verwendung einer Authenticator App (verfügbar im Appstore Ihres mobilen Gerätes). Sie können auch die untenstehende Option Mobil- / Festnetznummer wählen, wenn Sie keine Authenticator App haben.</p> <p><input type="radio"/> Mobil- / Festnetznummer <input type="radio"/> Authenticator App</p> <p>Weiter</p>	
10	a	Metodo → Cellulare/numero fisso	«Inserire il codice»
	b	Metodo → Authenticator App	Link: Istruzioni UFIT
11	<p>Richiesta di accesso</p> <p>1. Qui potete lasciare questi punti in bianco</p> <ul style="list-style-type: none"> - Organizzazione - Numero della cartà di identità <p>2. Accettare le condizioni di utilizzo</p>		<p>Zugriff beantragen</p> <p>Bitte füllen Sie alle notwendigen Felder aus. Für zusätzliche Angaben steht Ihnen bei Bedarf das Kommentarfeld zur Verfügung. Lesen und akzeptieren Sie die Nutzungsbestimmungen. Klicken Sie anschließend auf "Weiter".</p> <p>Nachname: <input type="text" value="Mäder"/></p> <p>Vorname: <input type="text" value="Raphael"/></p> <p>Organisation: <input type="text" value="bitte leer lassen"/></p> <p>Kommentar: <input type="text" value="Test Account Swisslogin"/></p> <p>Nummer Ihrer Identitätskarte oder Ihres Passes: <input type="text" value="bitte leer lassen"/></p> <p><small>Nutzungsbestimmungen anzeigen</small> <input checked="" type="checkbox"/> Ich akzeptiere die Nutzungsbestimmungen.</p> <p>Abbrechen Weiter</p>
12	Cliccare su "Torna all'applicazione".		<p>Abschluss des Zugriffsantrags</p> <p>Sie haben nun Zugriff auf die gewünschte Anwendung. Die neuen Zugriffsberechtigungen sind erst aktiv, wenn Sie sich an der Anwendung erneut anmelden. Mit "Zurück zur Anwendung" starten sie den Login Prozess neu.</p> <p> Ihr Zugriffsantrag für die Anwendung 'Produktregister Chemikalien' wurde erfolgreich gestellt.</p> <p>Zurück zur Anwendung</p>
13	<p>Compilare il modulo di richiesta e inviarlo via e-mail a cheminfo@bag.admin.ch.</p>		<p>Formulario utente principale Formulario sottoutente</p>