


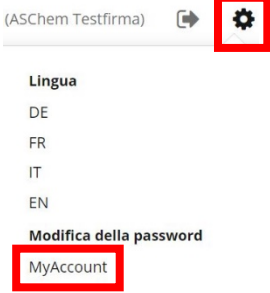

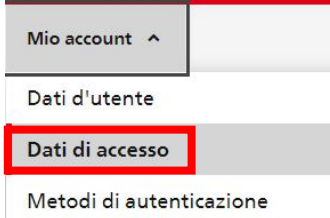




Modifica della password		
1	Collegarsi a RPC.	Link RPC: www.rpc.admin.ch
2	Cliccare sulla freccia in alto a destra.	
3	Scegliere l'opzione "CH Login".	
4	Inserire i dati di accesso del proprio account.	
5	Cliccare sulla ruota dell'impostazioni in alto a destra e poi su «MyAccount».	
6	In alto a sinistra, cliccare su "Mio account".	
7	Cliccare su "Dati di accesso".	
8	Qui è possibile modificare la password.	