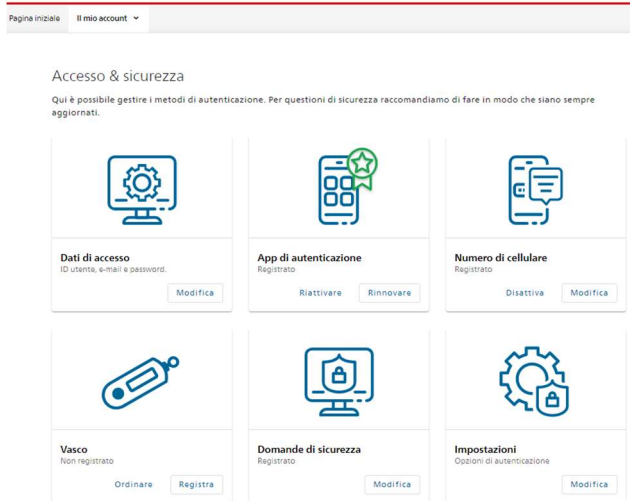




Come modificare le domande di sicurezza

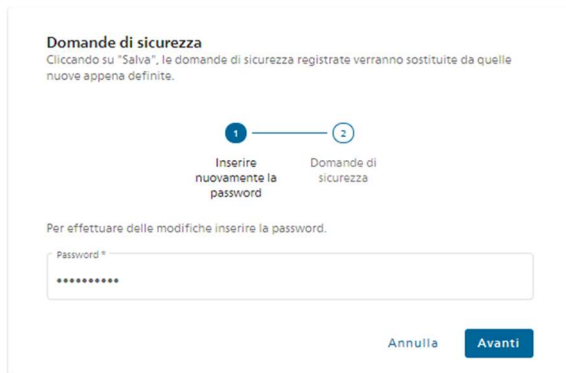
In questo documento imparerete come modificare le vostre domande sulla sicurezza. Effettuate il login dal portale CH-LOGIN: <https://www.myaccount.eiam.admin.ch/>.

A



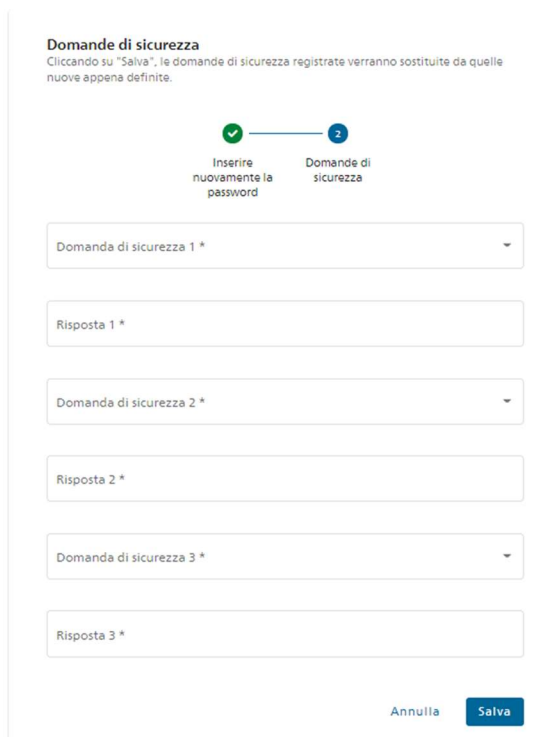
Se vuoi cambiare le tue domande di sicurezza, puoi farlo nella sezione "Login & Sicurezza". Scegliere Modifica sotto "Domande di sicurezza".

B



Inserite la password del vostro CH-LOGIN.

C



Selezionate le domande di sicurezza e completate le risposte corrispondenti. Confermate le vostre modifiche cliccando su "Salva".

FINE