

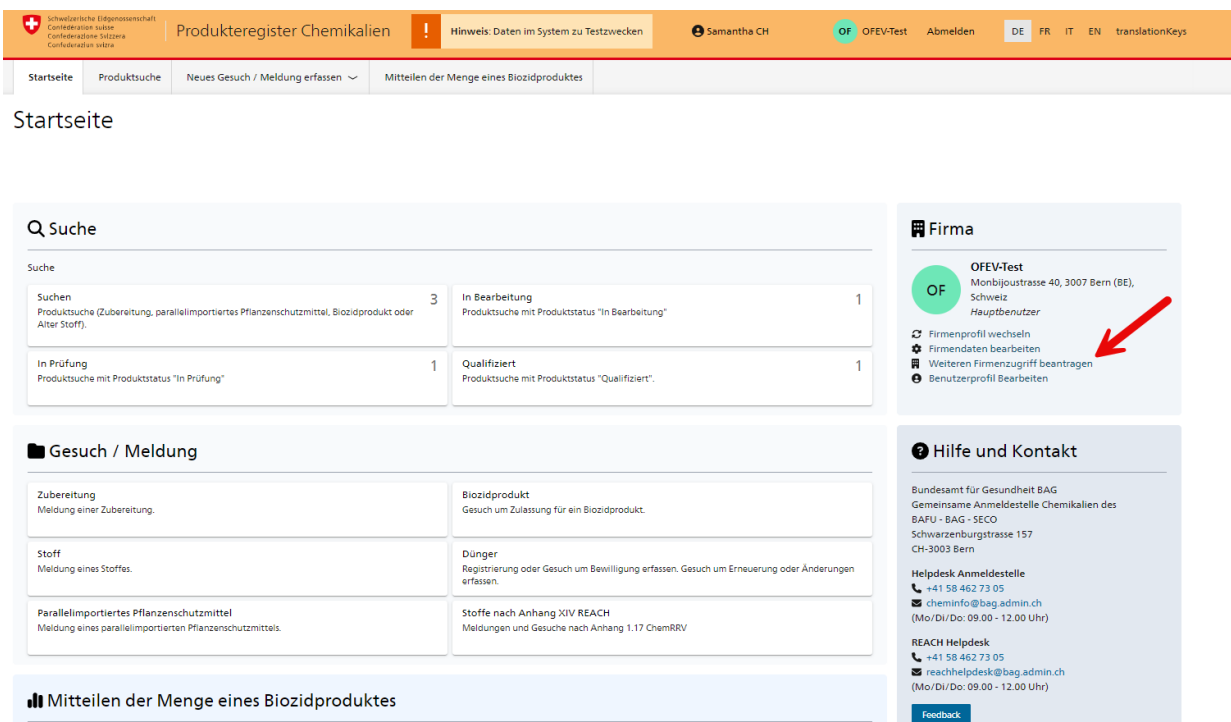
Anleitung: Zugriffsantrag für eine weitere Firma stellen

Vorbedingungen:

- CH-Login Benutzerkonto wurde bereits erstellt Info: [Wie erstelle ich ein CH Login ID \(Benutzerkonto\)](#)
- Sie sind mit Ihrem Benutzerkonto im RPC angemeldet
- Sie haben bereits mindestens einen bestehenden Firmenzugriff

1 Weiteren Firmenzugriff (Firmenprofil) beantragen,

- Wenn Sie bereits über einen Firmenzugriff verfügen, können Sie jederzeit einen Zusätzlichen beantragen
- Navigieren Sie dafür auf das Dashboard.
- Klicken Sie rechts in der Kachel mit den Firmendaten auf den Link **Weitere Firmenzugriffe beantragen** (Pfeil).



2 Sobald Sie den Verknüpfungsprozess gestartet haben, öffnet sich ein Formular, welches Sie durch die notwendigen Schritte führt.



1. Schritt: Firma suchen oder erfassen

3

3a

Firma suchen und auswählen:
Ergänzende Infos zur [Herstellerin im Sinne der ChemV](#)

- Suchen Sie nach der gewünschten Firma via UID/MWST-Nr, CID-Nr. (Firmennummer innerhalb RPC) oder Firmenname
- Wählen Sie aus den Suchresultaten die korrekte Firma aus (auf die gewünschte Firma klicken) und klicken Sie auf **Weiter**.
- Falls die Suchergebnisse kein korrektes Resultat liefern, erstellen Sie manuell eine neue Firma (siehe Schritt 3b)

Firmenzugriff beantragen

Mit diesem Verfahren beantragen Sie den Zugriff auf eine Herstellerin im Sinne der ChemV (Firma). Definition: <https://www.anmeldestelle.admin.ch/chem/de/home/themen/pflicht-hersteller/definition-herstellerin.html>

1 Firma 2 Benutzertyp 3 Benutzerangaben 4 Zusammenfassung 5 Einreichen

i Suchen Sie die Firma nach der UID-Nummer oder Firmenname. Bereits bestehende Firmen können auch mit der CID-Nummer gesucht werden. Wird bei der Suche kein Ergebnis angezeigt, können Sie die Firma manuell erfassen.

UID CHE-3000.000.000 CID C-3000000 Firmenname * Testfirma

UID	CID	Firmenname
...	C-001026	Testfirma Anmeldestelle Chemikalien ASChem Firma existiert bereits in RPC Bereits zugewiesen Bundesamt für Gesundheit BAG, Schwarzenburgstrasse 157, 3003 Bern, Schweiz
...	C-001178	ASChem Testfirma Firma existiert bereits in RPC Schwarzenburgstrasse 165, 3097 Liebefeld, Schweiz
...	C-001183	Testfirma Titanic Firma existiert bereits in RPC Stationsstrasse 15, 3097 Liebefeld, Schweiz
...	C-001184	Testfirma Titanic 2 Firma existiert bereits in RPC Stationsstrasse 15, 3097 Liebefeld, Schweiz

Abbrechen Zurück Weiter



3b Neue Firma manuell erstellen:

Bedingung: Die korrekte Firma wurde über die Suche in Schritt 3a nicht gefunden. Damit ist entweder keine UID/MWST-Nr. vorhanden oder es handelt sich um eine natürliche Person. Ergänzende Infos zur [Herstellerin im Sinne der ChemV](#)

- Klicken Sie auf die Option **Nicht im RPC/UID-Register vorhanden** (gelb umrandet)
- Füllen Sie die erforderlichen Informationen zur neuen Firma aus (rot umrandete Felder) (bei einer natürlichen Person → Natürliche Person auswählen)
- Klicken Sie auf **Weiter**, damit die Firmendaten (oder die Daten der natürlichen Person) gespeichert werden.

Firmenzugriff beantragen

Mit diesem Verfahren beantragen Sie den Zugriff auf eine Herstellerin im Sinne der ChemV (Firma). Definition: <https://www.anmeldestelle.admin.ch/chem/de/home/themen/pflicht-hersteller/definition-herstellerin.html>

1 Firma 2 Benutzertyp 3 Benutzerangaben 4 Zusammenfassung 5 Einreichen

Suchen Sie die Firma nach der UID-Nummer oder Firmenname. Bereits bestehende Firmen können auch mit der CID-Nummer gesucht werden. Wird bei der Suche kein Ergebnis angezeigt, können Sie die Firma manuell erfassen.

UID
CHE-XXXXXXX

CID *
C-45687

Firmenname



Die Suche ergab keinen Treffer.
Bitte reduzieren Sie die Kriterien.

☒ Nicht im RPC/UID-Register vorhanden

Abbrechen

Zurück

Weiter

1 Firma 2 Benutzertyp 3 Benutzerangaben 4 Zusammenfassung 5 Einreichen

Erfassen Sie sämtliche Angaben zur Herstellerin im Sinne der ChemV (Firma).

☒ Juristische Person ☐ Natürliche Person

Firmenname *

c/o

Strasse

Nr.

PO Box

PLZ *

Ort *

Kanton *

Land *

☐ Suche im RPC/UID-Register

Abbrechen

Zurück

Weiter



2. Schritt: Benutzertyp definieren

4

4a

Regel: Jede Firma muss mindestens einen Hauptbenutzer vorweisen

→ Handelt es sich um eine neu erstellte oder neu erfasste Firma, so muss der erste Benutzertyp immer ein Hauptbenutzer sein

Ergänzende Informationen zu den Benutzertypen und deren Berechtigungen finden sie hier ([Benutzerrollen und Meldetypen \(admin.ch\)](#))

Firmenzugriff beantragen

Mit diesem Verfahren beantragen Sie den Zugriff auf eine Herstellerin im Sinne der ChemV (Firma). Definition: <https://www.anmeldestelle.admin.ch/chem/de/home/themen/pflicht-hersteller/definition-herstellerin.html>

1 Firma — 2 Benutzertyp — 3 Benutzerangaben — 4 Zusammenfassung — 5 Einreichen

Wählen Sie den gewünschten Benutzertyp aus und beachten Sie die ergänzenden Informationen.

Benutzertyp:
☒ Hauptbenutzer
☐ Unterbenutzer

Allgemeine Verwendungsbestimmungen:

- Ihr Benutzerkonto ist persönlich, da es mit den im Register eingegebenen Informationen verknüpft ist
- Der Zugang zum Produktregister Chemikalien (RPC) muss über ein als sicher geltendes Netzwerk erfolgen
- Die Verantwortung für die Korrektheit der im RPC eingegebenen Daten liegt beim Autor dieser Informationen - Vertrauliche Informationen nach Art. 73 ChemV sind durch das Urheberrecht geschützt
- Persönliche Informationen (Vorname, Nachname, E-Mail-Adresse und Telefonnummer) können von Vollzugstellen bei Fragen zu bestimmten Produkten verwendet werden - Persönliche Informationen (Vorname, Nachname, E-Mail-Adresse und Telefonnummer) sind für alle Hauptbenutzer des Unternehmens, für das Sie den Zugang beantragen, sichtbar
- Es gelten immer die folgenden Nutzungsbedingungen: <https://www.admin.ch/gov/de/start/rechtliches.html>

☐ Ich akzeptiere die allgemeinen Verwendungsbestimmungen.

Zusätzliche Bestimmungen für Hauptbenutzer: Der Hauptbenutzer trägt die Verantwortung für:

- die Freigabe, Änderung des Benutzertyps sowie die Ablehnung von Unterbenutzern (intern und extern)
- die aktuellen Kontaktinformationen
- die aktuellen Adressen von Chemikalienherstellern

☐ Ich akzeptiere die zusätzlichen Bestimmungen für Hauptbenutzer.

Abbrechen

Zurück

Weiter



4b Wenn in der ausgewählten Firma bereits ein Hauptbenutzer vorhanden ist, kann der gewünschte Benutzertyp zwischen zusätzlicher Hauptbenutzer, Unterbenutzer intern oder extern ausgewählt werden.

Firmenzugriff beantragen

Mit diesem Verfahren beantragen Sie den Zugriff auf eine Herstellerin im Sinne der ChemV (Firma). Definition: <https://www.anmeldestelle.admin.ch/chem/de/home/themen/pflicht-hersteller/definition-herstellerin.html>

1 Firma 2 Benutzertyp 3 Benutzerangaben 4 Zusammenfassung 5 Einreichen

i Wählen Sie den gewünschten Benutzertyp aus und beachten Sie die ergänzenden Informationen.

Benutzertyp
☐ Zusätzlicher Hauptbenutzer
☒ Unterbenutzer

Müssen Sie alle Chemikalien der Firma einsehen und bearbeiten können?

☐ Ja (interner Unterbenutzer)
☐ Nein (externer Unterbenutzer)

Allgemeine Verwendungsbestimmungen:

- Ihr Benutzerkonto ist persönlich, da es mit den im Register eingegebenen Informationen verknüpft ist
- Der Zugang zum Produkteregister Chemikalien (RPC) muss über ein als sicher geltendes Netzwerk erfolgen
- Die Verantwortung für die Korrektheit der im RPC eingegebenen Daten liegt beim Autor dieser Informationen - Vertrauliche Informationen nach Art. 73 ChemV sind durch das Urheberrecht geschützt
- Persönliche Informationen (Vorname, Nachname, E-Mail-Adresse und Telefonnummer) können von Vollzugstellen bei Fragen zu bestimmten Produkten verwendet werden - Persönliche Informationen (Vorname, Nachname, E-Mail-Adresse und Telefonnummer) sind für alle Hauptbenutzer des Unternehmens, für das Sie den Zugang beantragen, sichtbar
- Es gelten immer die folgenden Nutzungsbedingungen: <https://www.admin.ch/gov/de/start/rechtliches.html>

☐ Ich akzeptiere die allgemeinen Verwendungsbestimmungen.

[Abbrechen](#)

[Zurück](#)

[Weiter](#)

Lesen sie die **allgemeinen Verwendungsbestimmungen** sorgfältig durch und akzeptieren Sie diese durch Anklicken der Checkbox. Beim Benutzertyp Hauptbenutzer beachten Sie bitte die **Zusätzlichen Bestimmungen für Hauptbenutzer**. Klicken Sie anschliessend auf «weiter».



3. Schritt: Benutzerangaben

5 5a Falls Sie bei der Firma angestellt sind, für welche Sie den Zugriffsantrag stellen:

- Wählen Sie die blau-markierte Checkbox an.
- Die Kontaktdaten der Firma werden automatisch ausgefüllt.

5b Falls Sie bei einer anderen Firma angestellt sind:

- Füllen Sie die Kontaktangaben Ihrer Firma aus.

Datenschutz

Mit der Checkbox (gelb markiert) können Sie bestimmen, ob Hauptbenutzer derjenigen Firma, für welche Sie den Zugriff beantragen, Ihre E-Mail-Adresse und Telefonnummer sehen dürfen.

Mit diesem Verfahren beantragen Sie den Zugriff auf eine Herstellerin im Sinne der ChemV (Firma). Definition: <https://www.anmeldestelle.admin.ch/chem/de/home/themen/pflicht-hersteller/definition-herstellerin.html>

1 Firma 2 Benutzertyp 3 Benutzerangaben 4 Zusammenfassung 5 Einreichen

Geben Sie die erforderlichen Benutzerangaben für die Firma ein, für welche Sie tätig sind.

☐ Ich bin tätig für diejenige Firma, für die ich den Zugriffsantrag mache.

Firmenname *

Strasse Nr. PO Box

PLZ * Ort * Kanton *

Land *

Korrespondenzsprache *
☐ Deutsch ☐ Englisch ☒ Französisch ☐ Italienisch

Telefon *

Zustimmung
☐ Ich möchte, dass meine Kontaktdaten (E-Mail und Telefonnummer) für die Hauptbenutzer der Firma, für die ich den Zugriff beantrage, sichtbar sind.

[Abbrechen](#)

[Zurück](#)

[Weiter](#)



4. Schritt: Zusammenfassung

- 6
- Prüfen Sie alle erfassten Informationen und senden Sie den Zugriffsantrag mit klicken auf **Einreichen** ab.

1 Firma 2 Benutzertyp 3 Benutzerangaben 4 Zusammenfassung 5 Einreichen



i Überprüfen Sie vor dem Einreichen, ob die Informationen korrekt sind.

Firma CID C-11111111 Adresse Beispielstrasse 55, 3000 Bern, Schweiz	Name Testfirma
Benutzer Benutzertyp Zusätzlicher Hauptbenutzer Adresse Beispielstrasse 55, 3000 Bern, Schweiz Telefon 033 333 33 33	Firma Testfirma Sprache Deutsch Hauptbenutzer sind berechtigt meine Kontaktdaten einzusehen. Ja

Abbrechen Zurück Einreichen



5. Schritt: Einreichen

7	7a	<p>Falls der Zugriffsantrag als Hauptbenutzer gestellt wurde:</p> <ul style="list-style-type: none">• Laden Sie das Antragsformular herunter und füllen Sie die erforderlichen Informationen aus.• Lassen Sie das Formular von einer zeichnungsberechtigten Person unterschreiben• Senden Sie das vollständig ausgefüllte Formular im pdf-Format an cheminfo@bag.admin.ch <p>Die Anmeldestelle Chemikalien wird Sie per E-Mail benachrichtigen, sobald Ihr Zugriff genehmigt oder abgelehnt wurde.</p>	<div><div>1 Firma</div><div>2 Benutzertyp</div><div>3 Benutzerangaben</div><div>4 Zusammenfassung</div><div>5 Einreichen</div></div> <div></div> <div>Ihr Zugriffsantrag wurde eingereicht.</div> <div><small>Neue Hauptbenutzer müssen das elektronisch ausgefüllte Antragsformular herunterladen, ausfüllen und von einer zeichnungsberechtigten Person gemäss schweizerischem Handelsregister (sofern die Firma eintragungspflichtig ist bzw. als juristische Person aufgestellt ist) unterzeichnen lassen. Das Antragsformular muss im Anschluss per E-Mail an cheminfo@bag.admin.ch gesendet werden.</small></div> <div>Antragsformular herunterladen</div> <div>Close</div>
	7b	<p>Falls der Zugriffsantrag als Unterbenutzer intern oder extern gestellt wurde:</p> <ul style="list-style-type: none">• Ein Hauptbenutzer derjenigen Firma, für welche Sie den Zugriff beantragen wird Ihren Zugriffsantrag prüfen Sie werden per E-Mail benachrichtigt, sobald Ihr Zugriff genehmigt oder abgelehnt wurde	<div><div>1 Firma</div><div>2 Benutzertyp</div><div>3 Benutzerangaben</div><div>4 Zusammenfassung</div><div>5 Einreichen</div></div> <div></div> <div>Ihr Zugriffsantrag wurde erfolgreich eingereicht.</div> <div><small>Ihr Zugriffsantrag wird geprüft und Sie werden von einem Hauptbenutzer per E-Mail über die Annahme oder Ablehnung informiert.</small></div> <div>Close</div>



8

Bis zur Genehmigung oder Ablehnung finden Sie Ihre pendenten Zugriffsanträge hier:

Gehen Sie bei der Startseite unter «Firma» auf **Firmenprofil wechseln**.

Offene Zugriffsanträge werden Ihnen mit dem Hinweis «In Bearbeitung» angezeigt (letztes Bild)



Schweizerische Eidgenossenschaft
Confédération suisse
Confederazione Svizzera
Confederaziun svizra

Produktregister Chemika

Hinweis: Daten im System zu Testzwecken

Samantha CH Doninelli

TE Testfirma Titanic

Abmelden

DE FR IT EN translationKeys

Startseite

Produktsuche

Neues Gesuch / Meldung erfassen

Mitteilen der Menge eines Biozidproduktes

Profilauswahl

TE

Testfirma Titanic

STANDARD

Stationsstrasse 15, 3097 Liebefeld, Schweiz
Hauptbenutzer

Firmendaten bearbeiten

Offene Zugriffsanträge

OF

OFEV-Test

Monbijoustrasse 40, 3007 Bern (BE), Schweiz
Hauptbenutzer

Als Standardprofil wählen

TE

Testfirma Titanic 2

Stationsstrasse 15, 3097 Liebefeld, Schweiz
Unterbenutzer extern

Als Standardprofil wählen

VA

Van de

Aaraustrasse 5, 5703 Seon (AG), Schweiz
Unterbenutzer extern

Als Standardprofil wählen

TE

test ABN

Bahnstrasse 2, 3063 Ittigen, Schweiz
Hauptbenutzer

Als Standardprofil wählen

TE

Testfirma Anmeldestelle Chemikalien ASChem

Bundesamt für Gesundheit BAG, Schwarzenburgstrasse 157, 3003 Bern, Schweiz
Hauptbenutzer

IN BEARBEITUNG